



Webinaire

Comment consulter le Dossier Médical Partagé (DMP) en lien avec Mon Espace Santé ?





**l'Assurance
Maladie**
Agir ensemble, protéger chacun

Ille-et-Vilaine



Pour bien profiter du webinar



- Ce webinar est **enregistré** et sera accessible en replay 
- **Posez vos questions dans le module dédié** (en veillant à bien vous identifier :
• nom, prénom, lieu d'exercice)
- Un temps de **questions/réponses** sera accordé après chaque grande partie



Rôles et missions de l'Assurance Maladie et du Groupement Régional e-Santé Bretagne

L'Assurance Maladie

- Accompagnement des professionnels de santé libéraux
- Promotion de l'utilisation des téléservices, de la télétransmission et accompagnement à la qualité des déclarations dématérialisées
- Accompagnement Ségur , Ordonnance Numérique, MSS
- Proposer une assistance technique personnalisée
- Suivi et fidélisation des utilisateurs

E-santé Bretagne promeut un catalogue de services, d'accompagnements et d'expertises auprès de :

- CPTS et MSP
- Établissements de santé publics et privés
- Etablissement médico-social

Y compris les services socles du SEGUR :

- INS (Identité Nationale de Santé)
- DMP (alimentation et consultation)
- Mon Espace Santé
- MSS (Messagerie Sécurisée de Santé)

Les contacts

E-santé Bretagne



Référente DMP

clarisse.foissac@esante-bretagne.fr

07 78 04 46 12



**Chargée de déploiement
des usages T5 Rennes
Redon Fougères**

flavie.sine@esante-bretagne.fr

06 27 40 24 86



**Chargée de déploiement
des usages T6 Combours
St Malo**

aude.barrier-champon@esante-bretagne.fr

06 24 21 79 09



**l'Assurance
Maladie**

Agir ensemble, protéger chacun

Ille-et-Vilaine

Délégués Numérique en Santé

@ dns35@assurance-maladie.fr



Eve-Marie THOMAS

📞 06 78 89 51 46



Pauline RIO

📞 07 63 76 00 34



Denis PRIME

📞 06 85 32 77 24



Piere-Marie ROGER

📞 06 72 43 59 88



Lucie COURTIES

📞 06 61 15 11 77



Emile JARDIN

📞 06 68 17 88 39



Maryse GOUAULT

📞 06 61 36 08 97



Simon THEBAULT

📞 06 87 69 23 37



Agglomération rennaise



1 Qu'est-ce que le Dossier Médical Partagé et comment le consulter ?



À savoir sur la consultation du DMP



- 1 Consultation des documents depuis le dmp.fr ou votre logiciel métier
- 2 Authentification nominative avec CPS, CPF ou e-CPS via lecteur de carte ou l'app e-CPS
- 3 Accès régis par une matrice d'habilitation
- 4 Vos consultations sont **tracées** et **visibles** par le patient
- 5 En tant que membre de l'équipe de soins, le professionnel **doit informer le patient** de la consultation de son DMP

*sinon recueil explicite du consentement

Le Dossier Médical Partagé (DMP)



Disponible pour chaque
personne **bénéficiant d'un
régime de sécurité sociale**

Sécurisation des échanges



Les informations sont visibles
par l'utilisateur dans son **profil Mon
Espace Santé**


Partage d'informations facilité entre professionnels de santé et avec l'utilisateur



Le programme Ségur du numérique en Santé : plusieurs étapes...

1 Consultation des documents depuis le site dmp.fr ou votre logiciel métier

Nous sommes **ici**



2022

5

2027*

SEGUR DU NUMERIQUE EN SANTE

Vague 1

Vague 2

1



Doter tous les patients d'un profil Mon espace Santé

2

Permettre aux professionnels d'alimenter le DMP (masse critique de document)



3

Faciliter la consultation du DMP dans les logiciels métiers



*La mise en place dépendra du plan d'action de la structure et des contraintes techniques.



L'utilisation des Cartes Professionnelles de Santé permet de :

- ❑ donner accès aux informations nécessaires en fonction de la profession exercée
- ❑ tracer les accès sur l'historique du DMP
- ❑ envoyer une notification au patient en indiquant le nom du professionnel ayant consulté son dossier



Quelles sont les règles de consultation ?

La **matrice d'habilitation** définit les droits en consultation que possèdent les professionnels de santé, en fonction du code profession auquel ils sont rattachés





Lien de la matrice :

<https://www.dmp.fr/documents/d/dmp/matrice-habilitation>

Transparence et traçabilité pour les patients

Les actions réalisées par les professionnels de santé dans le DMP (alimentation ou consultation) sont **tracées et visibles par le patient**. Il est notifié au 1er accès d'un PS à son DMP et à chaque ajout de document. Dans son historique il peut voir l'ensemble de l'activité sur son compte.

	 Médecins généralistes et spécialistes (code profession 10)	 Pharmaciens biologistes et Internes (code profession 21)	 Chirurgiens dentistes (code profession 40)	 Infirmiers (codes profession 60, 69)	 Autres professions paramédicales¹ (codes professions 70, 80, 91, 92, 94, 95, 96)
 Comptes-rendus					
• CR d'entretien pharmaceutique	✓	✓	✓	✓	✗
• CR de consultation pharmaceutique	✓	✓	✓	✓	✗
• Lettre de liaison à la sortie d'une structure sociale ou médico-sociale	✓	✗	✗	✓	✓
 Synthèses					
• Grille d'évaluation médico-sociale	✓	✗	✗	✓	✓
• Bilan médicamenteux (officine)	✓	✓	✓	✓	✗



4

Vos consultations sont **tracées** et **visibles** par l'utilisateur et par les autres professionnels de santé

Par les professionnels sur le DMP via
l'onglet « historique des accès »

Navigation: MES PATIENTS | PARAMÉTRAGES | DMP DE MME NATHALIE DESMAUX

Menu: Récapitulatif | Documents | Informations Patient | Gestion DMP | **Historique des accès**

Breadcrumb: Patients > DMP de Mme NATHALIE DESMAUX > Historique des accès

Header: Mme NATHALIE DESMAUX Né(e) le 15/06/1955 [Quitter ce DMP]

Buttons: [Imprimer]

Text: Seules les traces les plus récentes sont affichées dans cet écran.

Date	Auteur de l'action	Action réalisée	Contexte
10/12/2018 16:43:41	HONORE MASSEUR0858	a ouvert le DMP avec un navigateur web	Normal
10/12/2018 16:41:58	HONORE MASSEUR0858	a ouvert le DMP avec un navigateur web	Normal
10/12/2018 15:32:50	HONORE MASSEUR0858	a ouvert le DMP avec un navigateur web	Normal

Par les patients :

Sur Mon espace santé grâce à des notifications et un historique des accès



Réception d'un mail lorsqu'un professionnel consulte pour la première fois le dossier



CONNEXION AU DMP


Connectez-vous

Application e-CPS

Carte CPS

Délégation

Clé de sécurité



Vous pouvez vous connecter à ce service en utilisant **l'application mobile e-CPS**.

Votre identifiant RPPS
899700571476


?

☒ Mémoriser mon identifiant sur ce poste

SE CONNECTER AVEC E-CPS

[En savoir plus sur la gestion de vos données et vos droits](#)

ACCES AU DMP



LE DOSSIER MÉDICAL PARTAGÉ

Madame MEDECIN RPPS0057147 VIRGINIE

Médecin

2 Rue DE CHATEAUDUN 75009 / Cabinet individu...

Me déconnecter


MES PATIENTS

PARAMÉTRAGES

[→ Besoin d'aide ?](#)

Accès par la carte Vitale

Lire la carte Vitale



Accès par matricule INS

Identifiant

Rechercher

Accès par critères d'identité

Nom (d'usage ou de naissance)

Prénom

Année de naissance (AAAA)

Rechercher parmi mes patients

Effacer les critères

Mes patients (2/2)

★	🚗	N	Nom de naissance	Prénom	Nom d'usage	Né(e) le	Médecin traitant DMP	Dernier accès le
			PAT-EXPPAT	GERALT		26/10/2007		28/05/2025
			patb-trois	SOPHIE		07/06/2011		28/05/2025

Modalité d'accès au DMP

MES PATIENTS

PARAMÉTRAGES

[→ Besoin d'aide ?](#)

Mes Patients > Accès au DMP de M. PAT-EXPPAT GERALT

Accès au DMP de M. PAT-EXPPAT GERALT

Autorisation d'accès

Vous essayez d'accéder au DMP de M. PAT-EXPPAT GERALT qui est mineur (né(e) le 26/10/2007).

☒ Je me connecte normalement au DMP.

☐ J'effectue une connexion secrète sur le DMP.

La connexion secrète permet de bloquer l'envoi d'une notification de premier accès et la consultation de la trace d'accès aux représentants légaux afin de préserver le secret du mineur titulaire du DMP.

Cette modalité de connexion doit être exclusivement réservée au cas de préservation du secret des mineurs encadré dans la réglementation en vigueur.

Le médecin traitant du mineur peut consulter à tout moment l'historique des accès, même en cas de connexion secrète.

Accéder au DMP

Annuler

[▲ Haut de page](#)

GROUPEMENT RÉGIONAL
e.santé
BRETAGNE

 **l'Assurance
Maladie**
Agir ensemble, protéger chacun

Ille-et-Vilaine

14


DMF LE DOSSIER MÉDICAL PARTAGÉ

Madame MEDECIN RPPS0057147 VIRGINIE
Médecin
2 Rue DE CHATEAUDUN 75009 / Cabinet individu...

→ Besoin d'aide ?

MES PATIENTS

PARAMÉTRAGES

DMP DE M. PAT-EXPPAT GERALT 

Récapitulatif | Documents | Carnet de vaccination | Informations Patient | Gestion DMP | Historique des accès

Mes Patients > DMP de M. PAT-EXPPAT GERALT > Récapitulatif

Récapitulatif

M. PAT-EXPPAT GERALT Né(e) le 26/10/2007
Vous n'êtes pas médecin traitant DMP pour ce DMP

Quitter ce DMP

Documents médicaux

Tous les documents (65)

Liste des documents

Parcours de soins

Accès rapide

Dernier document de synthèse
(21/02/2025)

0 document(s) **non visible(s)** par le patient

Ajouter un document

 [Afficher tout](#)

5 derniers documents ajoutés (0 nouveau(x))

CR ou fiche de consultation ou de visite - Courrier de PAT-EXPPAT GERALT né le 26/10/2007
ajouté le 22/05/2025 par [MEDIAL Administrateur](#) - ECHO

CR ou fiche de consultation ou de visite - Courrier de PAT-EXPPAT GERALT né le 26/10/2007
ajouté le 21/05/2025 par MENOYO-CALONGE Victorio - ECHO

CR ou fiche de consultation ou de visite - Courrier de PAT-EXPPAT GERALT né le 26/10/2007
ajouté le 21/05/2025 par FIORITI Vanessa - ECHO

CR ou fiche de consultation ou de visite - Courrier de PAT-EXPPAT GERALT né le 26/10/2007
ajouté le 19/05/2025 par FIORITI Vanessa - ECHO

CR ou fiche de consultation ou de visite - Courrier consultation du 16/05/2025 11:00 de PAT-EXPPAT GERALT né le 26/10/2007
ajouté le 19/05/2025 par **FIORITI Vanessa - ECHO**

Directives anticipées

Votre patient n'a pas déposé ses directives anticipées dans le DMP.

- **Déposer les directives anticipées**

Don d'organes

Votre patient(e) (ou son représentant légal) n'a pas signalé être informé(e) des dispositions réglementaires relatives au don d'organes et de tissus.

► **Modifier**

Informations

- ▶ Coordonnées
- ▶ Personne(s) à prévenir en cas d'urgence

 Mes alertes concernant ce patient

Vous n'avez pas demandé à être alerté lors de l'ajout de documents sur le DMP de ce patient.

► **Modifier**

RECHERCHE DE DOCUMENTS

Filtrer la liste des documents

Auteur

tous

Profession / Spécialité

tous

Date de début de l'acte entre le

et le

Filtrer

Réinitialiser les filtres

Affichage des documents

Liste

Parcours de soins

Documents courants (55)

Documents archivés (10)

Documents non visibles par le patient

Synthèses (2)

Traitements et soins (1)

Comptes-rendus (46)

Imagerie médicale

Biologie

Prévention (5)

Certificats, déclarations (1)

Certificat déposé par le patient

Certificat, déclaration

Certificat médical

Historique des vaccinations (1)

Carte d'implant

Test rapide d'orientation diagnostique

COVID-19 Attestation de vaccination

Note de vaccination

Données de remboursement

Autres documents déposés par le patient

Documents administratifs et de gestion

Ajouter un document

Documents (10/55)

LIGNES PAR PAGE

PAGE

10

20

30

40

50

1

2

3

4

5

6

N	Type	Titre	Début de l'acte	Fin de l'acte	Auteur	Profession / Spécialité	H
	CR ou fiche de consultation ou de visite	Courrier de PAT-EXPPAT GERALT né le 26/10/2007	22/05/2025		ECHO MEDIAL Administrateu...	Médecin - Néphrologi...	H
	CR ou fiche de consultation ou de visite	Courrier de PAT-EXPPAT GERALT né le 26/10/2007	21/05/2025		ECHO MENOYO- CALONGE Victo...	Médecin - Néphrologi...	H
	CR ou fiche de consultation ou de visite	Courrier de PAT-EXPPAT GERALT né le 26/10/2007	21/05/2025		ECHO FIORITI Vanessa	Infirmier	H
	CR ou fiche de consultation ou de visite	Courrier de PAT-EXPPAT GERALT né le 26/10/2007	19/05/2025		ECHO FIORITI Vanessa	Infirmier	H
	CR ou fiche de consultation ou de visite	Courrier consultation du 16/05/2025 11:00 de PAT-EXPPAT GERALT né le 26/10/2007	19/05/2025		ECHO FIORITI Vanessa	Infirmier	H
	CR ou fiche de consultation ou de visite	Courrier de PAT-EXPPAT GERALT né le 26/10/2007	19/05/2025		ECHO FIORITI Vanessa	Infirmier	H

CONSULTATION DU CARNET DE VACCINATION

Mes Patients > DMP de M. PAT-EXPPAT GERALT > Carnet de vaccination > Consultation du carnet de vaccination

M. PAT-EXPPAT GERALT Né(e) le 26/10/2007
Vous n'êtes pas médecin traitant DMP pour ce DMP

Quitter ce DMP

Affichage des documents

Par date



Par pathologie

Ajouter une vaccination

Télécharger

Plus d'infos

Vaccinations réalisées

Date de l'acte	Nom du vaccin	Pathologie	Nom du vaccinateur	Vaccin ajouté ou modifié par	Actions	Statut
23/04/2025	PREVENAR 13 Susp inj vaccin pneumococ polyos conj (13-valent, ads) Ser/0,5ml+Aig	Infections à Pneumocoque	MARTIN PAUL	MARTIN PAUL		validé
02/04/2025	TETRAVAC	Diphtérie, Tétanos, Coqueluche, Poliomyélite	MEDECIN RPPS0057147 VIRGINIE	MEDECIN RPPS0057147 VIRGINIE	 	validé
08/10/2024	VAXIGRIPTETRA Susp inj en seringue préremplie 1 Ser/0,5ml s/aig	Grippe	HERT JEAN	HERT JEAN		validé
02/10/2024	GARDASIL Susp inj en seringue préremplie Ser/0,5ml+2Aig	Papillomavirus humains	MARTIN PAUL	MARTIN PAUL		validé



Cadre réglementaire

5

En tant que membre de l'équipe de soins le professionnel **doit informer le patient** de la consultation de son DMP

Il existe **2 cas de figure** (article R. 1111-46 du CSP) :

- Membre de l'équipe de soins : le consentement du patient est dit **présumé** dans le cadre de sa prise en charge effective. *Il est toutefois **nécessaire de l'informer à chaque nouvel événement de son parcours.***
- Non membre de l'équipe de soins : le professionnel ou un professionnel membre de l'équipe de soins du patient **doit recueillir explicitement la non-opposition du patient, préalablement à la consultation** de son dossier médical, par tout moyen y compris de façon dématérialisée.

Dynamique de l'alimentation des documents dans le DMP par les médecins Breilliens du 01/04/2024 au 31/03/2025

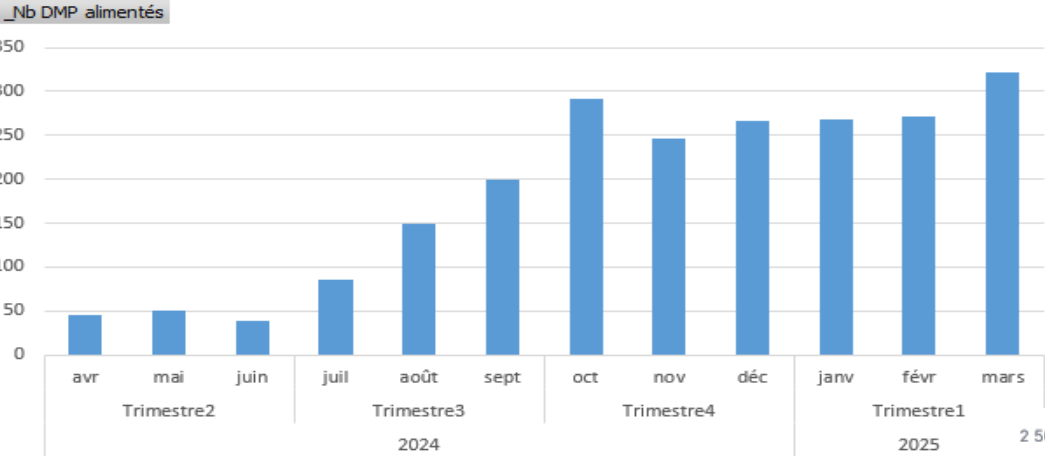


Activité DMP des médecins généralistes - nombre DMP/doc alimentés par mois

Activité DMP des médecins spécialistes - nombre DMP/doc alimentés par mois

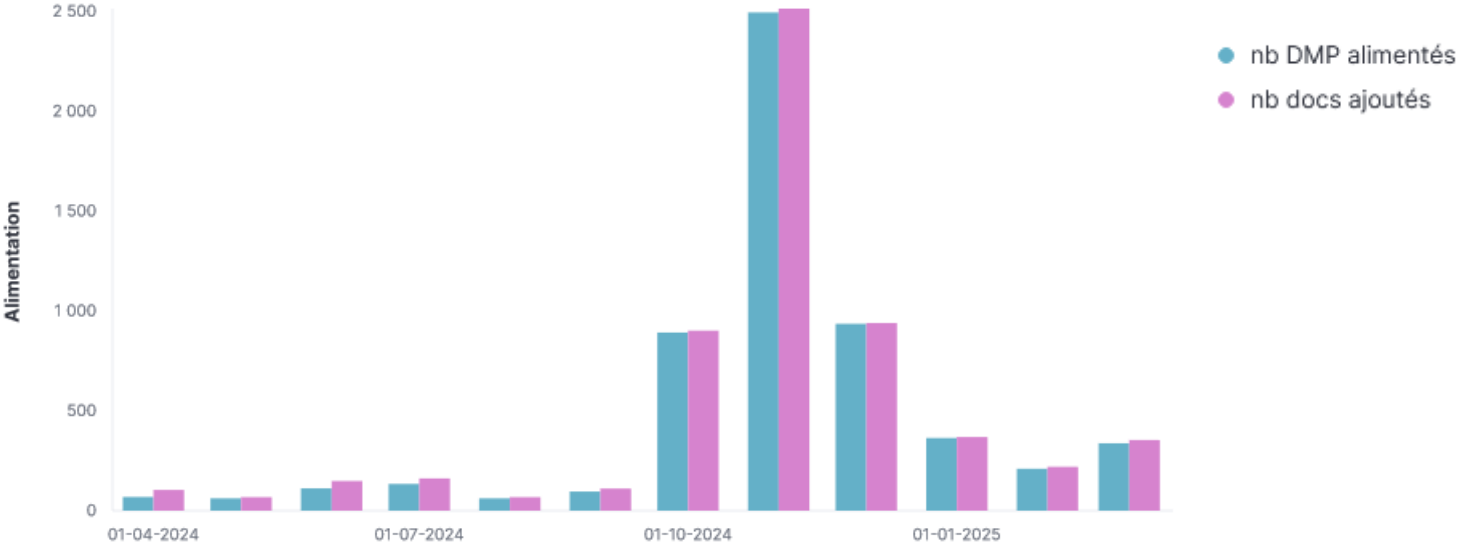


Dynamique de l'alimentation des documents dans les DMP du 01/04/2024 au 31/03/2025

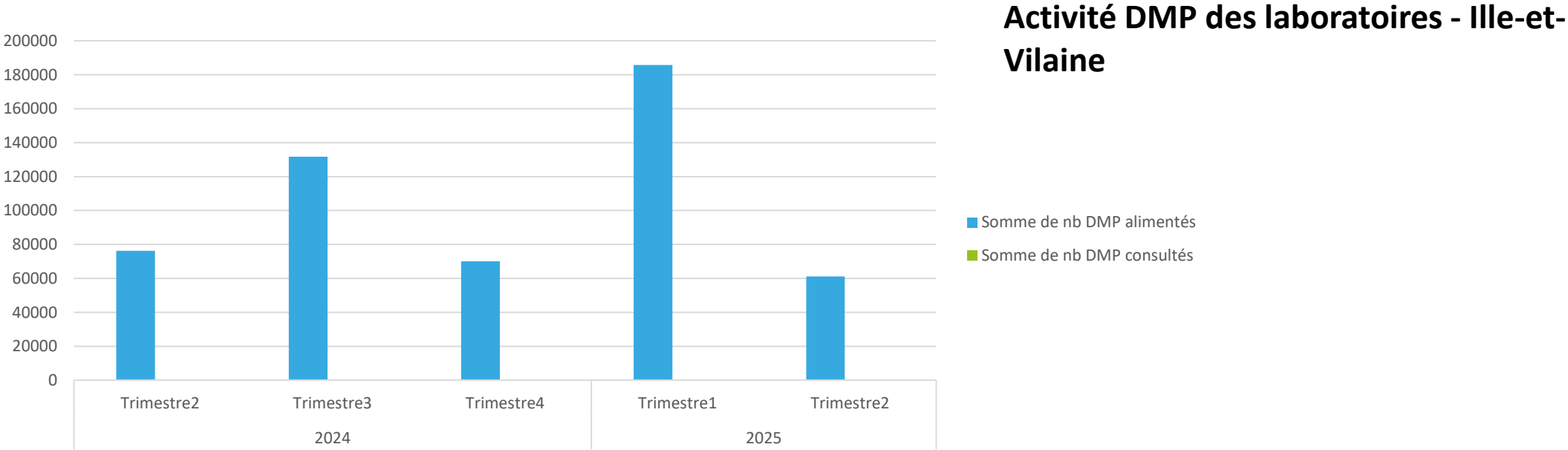


Activité DMP des pharmacies - Ile-et-Vilaine

Activité DMP des infirmiers - Ile-et-Vilaine - nombre DMP/doc alimentés par mois



Dynamique de l'alimentation des documents dans les DMP du 01/04/2024 au 31/03/2025



Dynamique de l'alimentation des documents par les établissements sanitaires

Alimentation DMP – CHU Rennes

type de document	▼ nb docs ajoutés
CR ou fiche de consultation ou de visite	15 123
Lettre de sortie	3 643
CR d'examens biologiques	12 982
CR hospitalier (séjour)	1 803
CR opératoire	1 685
● CR d'imagerie médicale	8 582
Prescription (autre)	3 174
Certificat, déclaration	1
	46 993

Des questions ?



Tous les professionnels médecins, sages-femmes, infirmier.e.s, pharmacies ont-ils bien accès au DMP de leurs patients ?

Oui, tout professionnel de santé prenant en charge un patient peut avoir accès à son DMP et remplir la partie vaccination,

Et y ont-ils accès depuis leur outil métier ?

C'est variable et au cas par cas selon les différents logiciels, il faut vous rapprocher de votre Délégué du Numérique en Santé de votre secteur (cf coordonnées page 4). Nous pourrons vous accompagner personnellement.

Faut-il une autorisation écrite du patient pour la consultation de son DMP ?

Un accord oral suffit

La CPE permet l'alimentation du DMP mais pas la consultation, il faut obligatoirement une CPS ou CPF.

Et pour les mineurs ?

C'est le représentant légal qui donne l'accord oral. Pour rappel, le patient peut voir qui accède à son DMP.



2

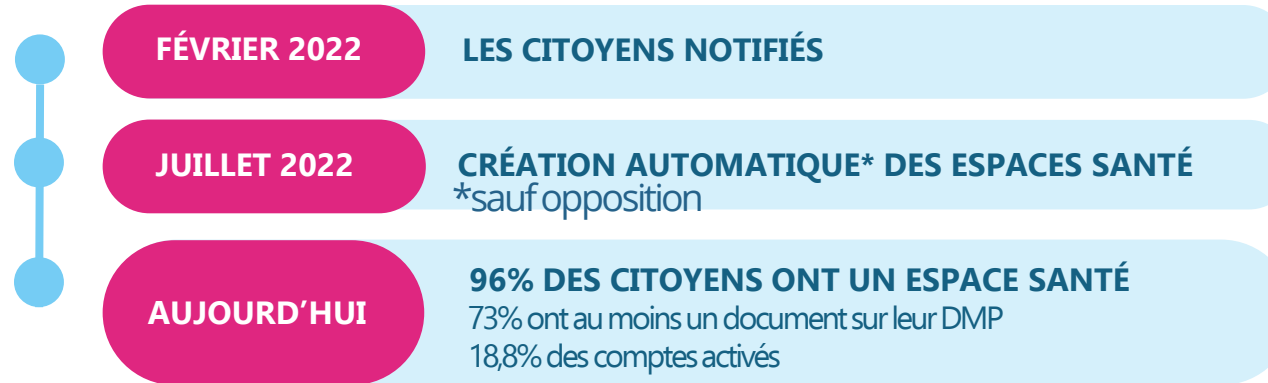
Qu'est-ce que Mon espace Santé ?

mon
ESPACE
SANTÉ

Mon espace santé créé pour tous les citoyens

Cas particuliers :

- Les patients étrangers et/ou bénéficiant de l'AME
- Les patients sous tutelles/curatelles
- Les mineurs (rattachés sous le compte du parent déclaré auprès de la CPAM)



* La loi OTSS de juillet 2019 prévoit la création par défaut, sauf opposition de la personne

Mon espace santé activés par les citoyens



2,6 millions téléchargements

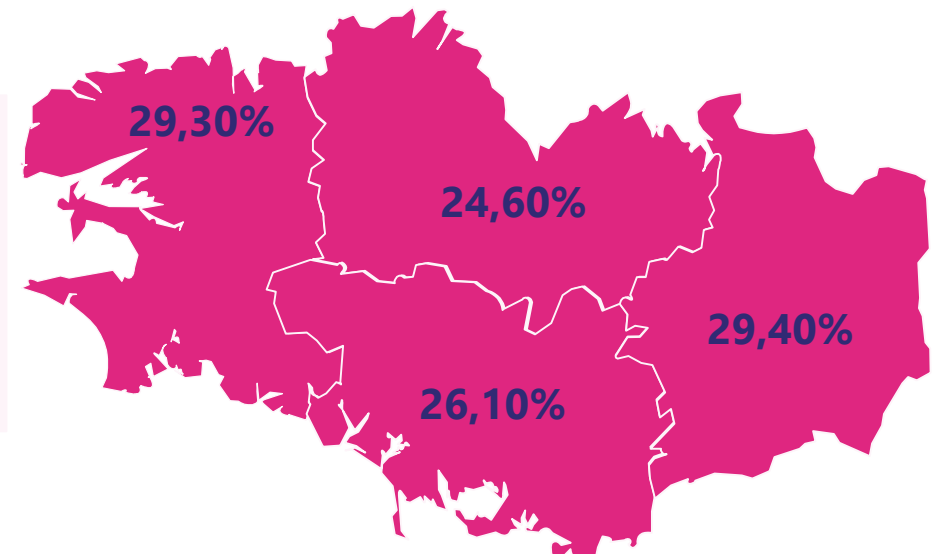


230 millions de documents déposés par les professionnels

14,5 millions de documents ajoutés par les patients

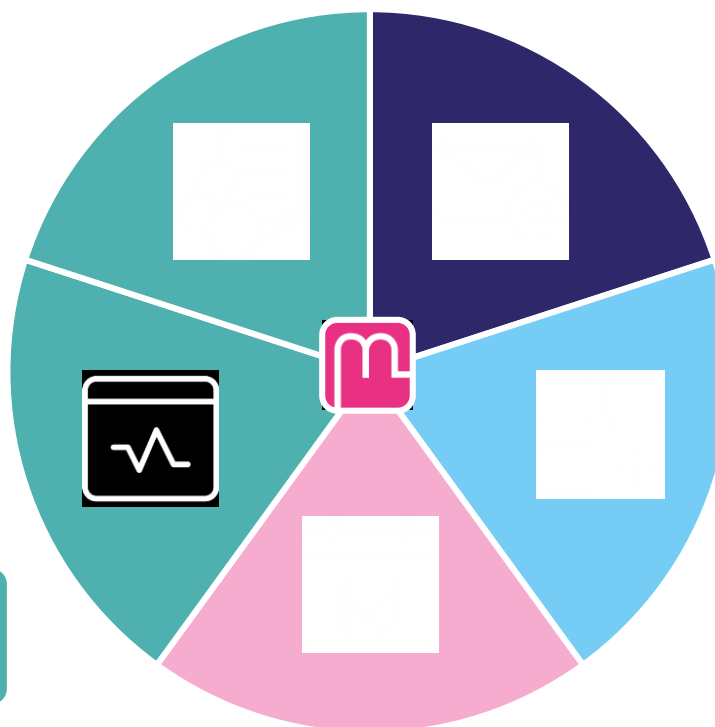


27% des utilisateurs ont complété leur profil médical



Qu'est-ce que Mon Espace Santé ?

LE CARNET DE SANTÉ NUMÉRIQUE ET SÉCURISÉ



● Un dossier médical

Documents ajoutés par l'utilisateur ou ses professionnels de santé (DMP)

Profil médical : antécédents médicaux, vaccinations, allergies, mesures de santé, ... à compléter par l'utilisateur

Accéder aux documents de santé n'importe où et n'importe quand

● Une messagerie

Un service de **messagerie sécurisée** de santé entre l'équipe de soin et l'utilisateur.

Recevoir des informations/documents et conseils thérapeutiques pré ou post hospital

● Un catalogue de service

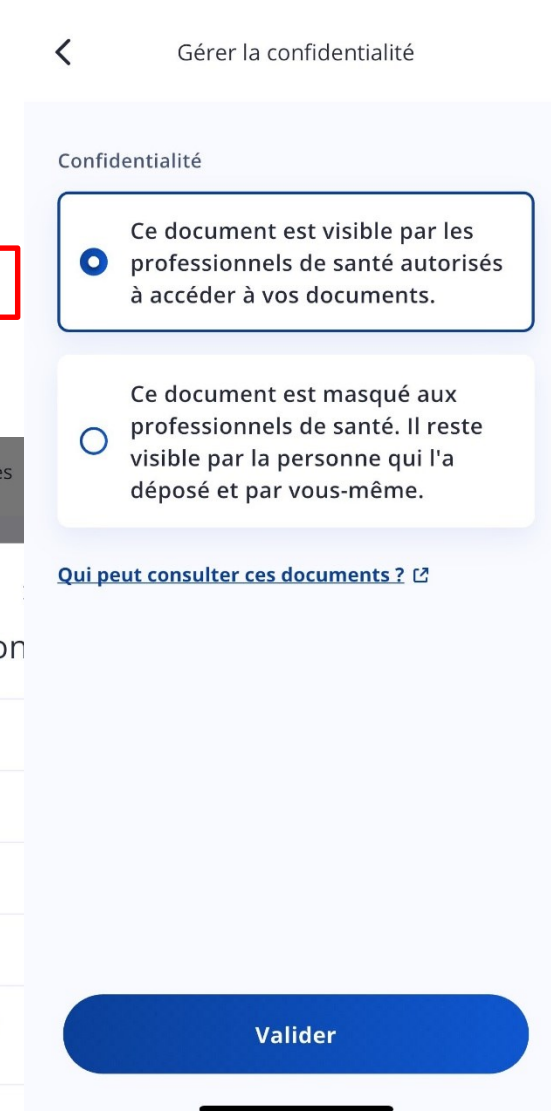
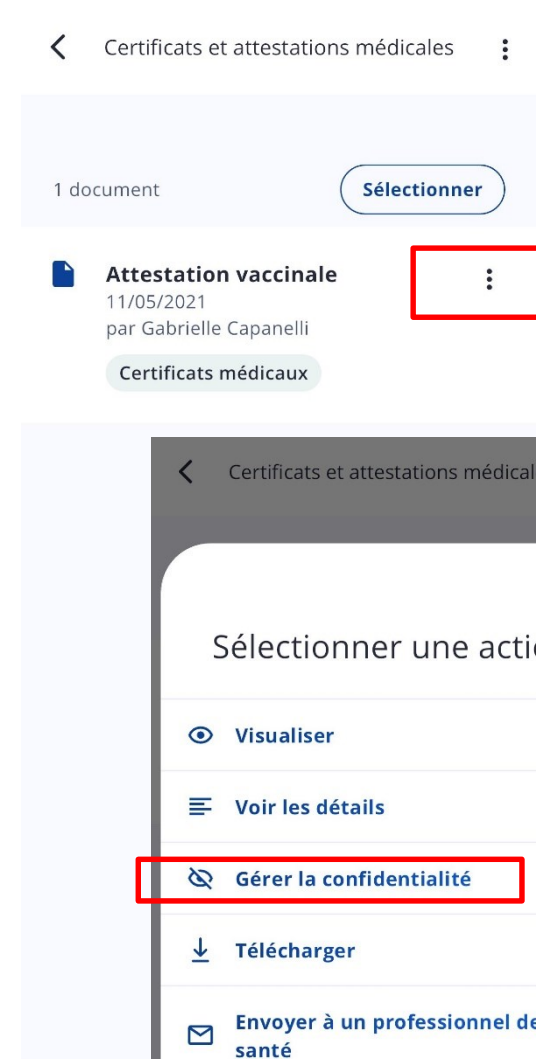
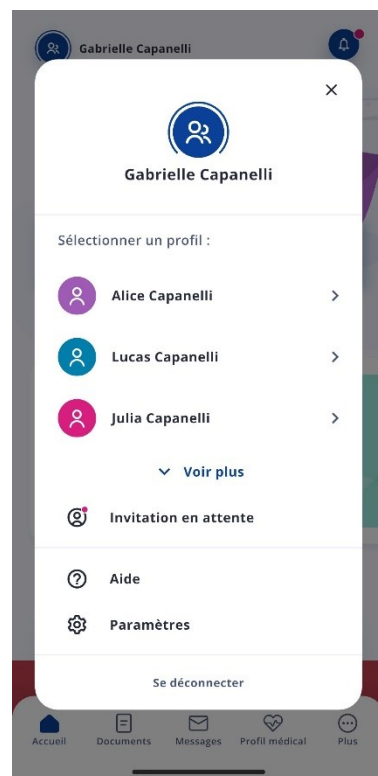
Accès à des applications de santé labellisées par l'État via un « **store** ».

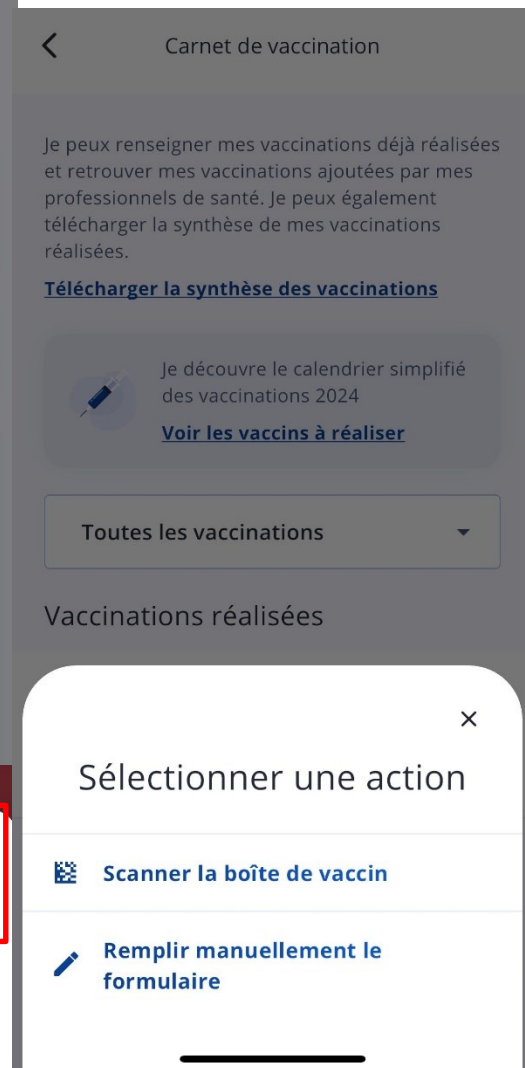
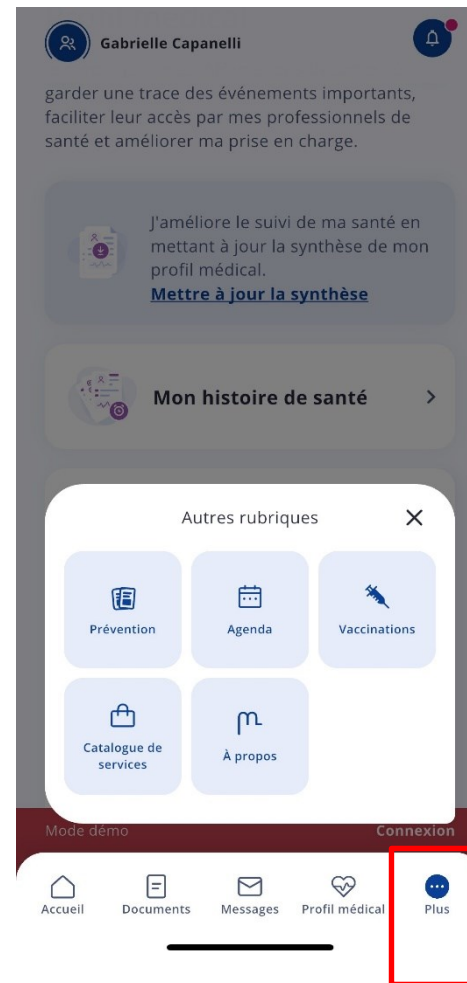
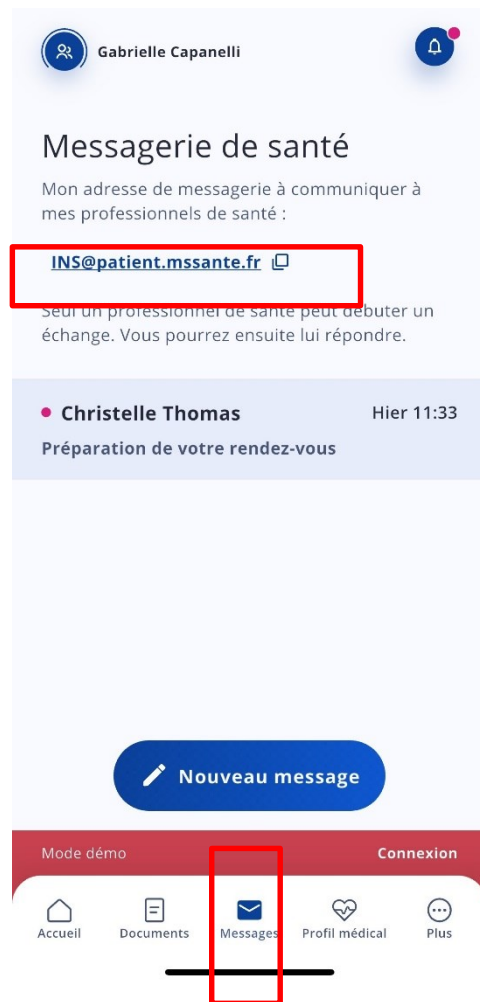
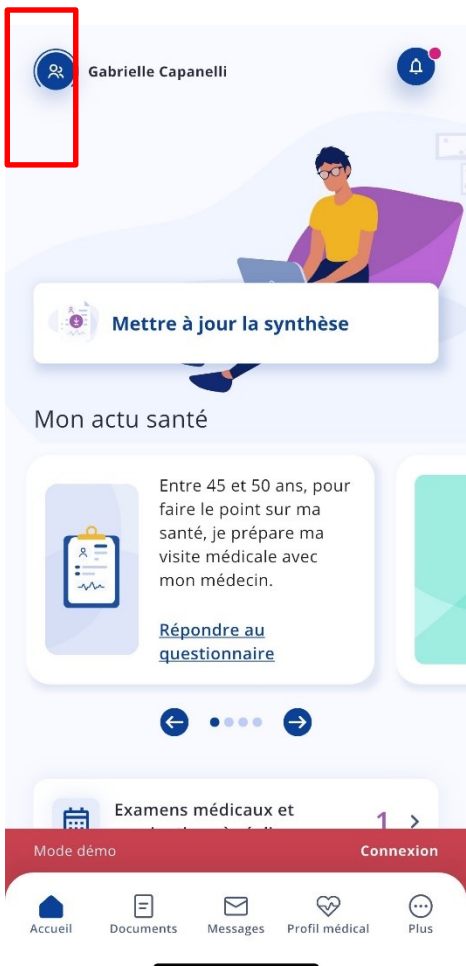
● Un agenda

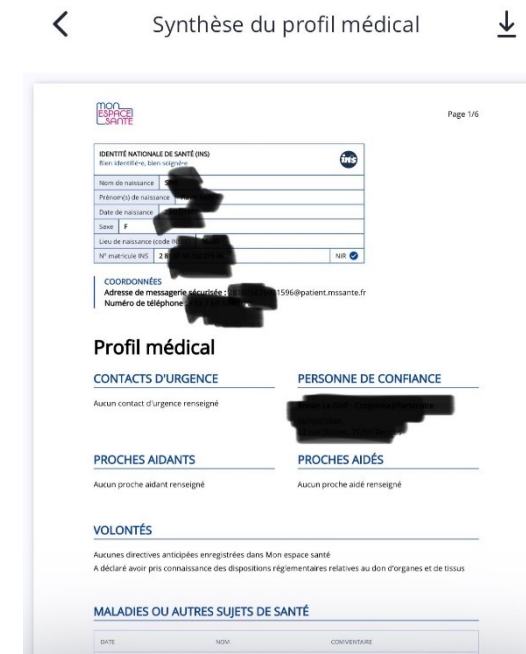
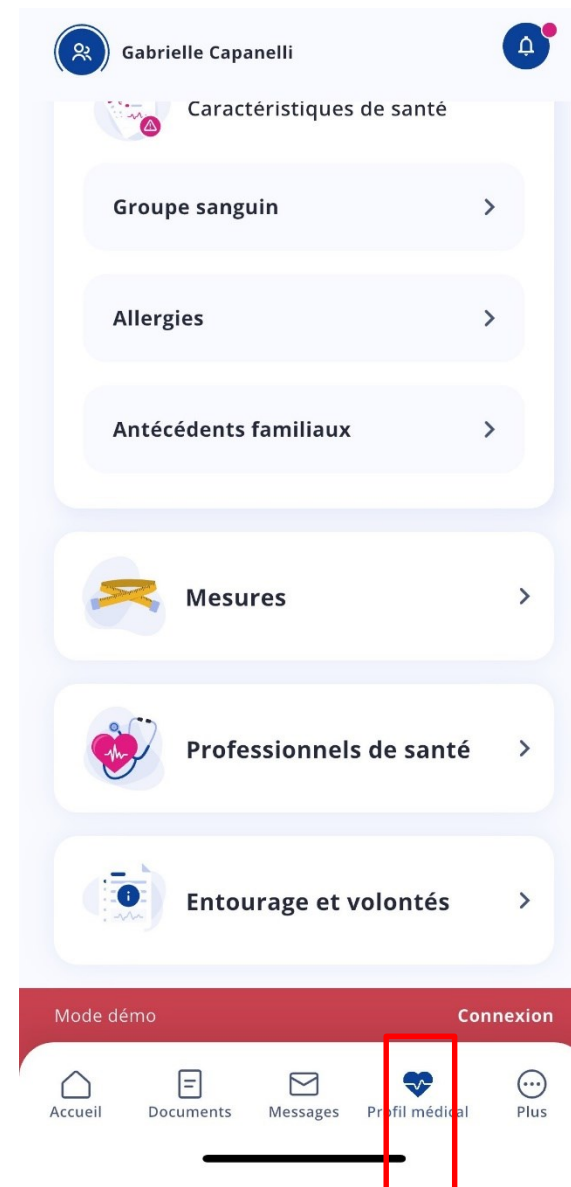
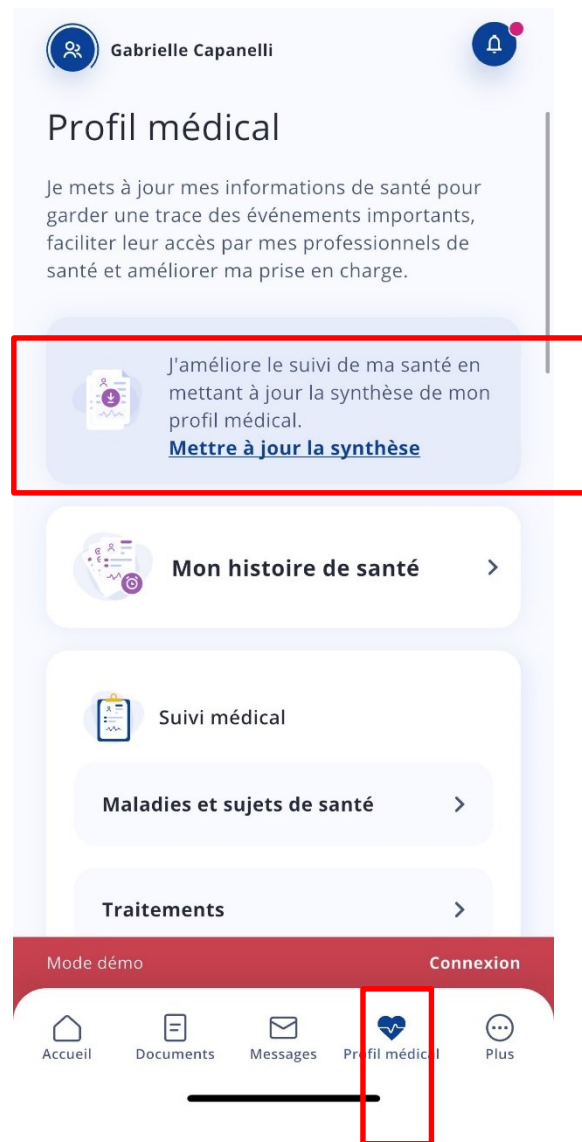
Un calendrier qui **trace les rendez-vous** importants selon l'âge

Enregistrer ses futurs rendez-vous médicaux












J'enregistre la synthèse pour la rendre visible aux professionnels de santé

J'enregistre la synthèse de mon Profil médical dans mes documents pour la rendre visible à mes professionnels de santé.

Enregistrer dans les documents

Comprendre le lien entre Mon espace santé et le DMP

	Alimentation	Consultation
<p>Le patient a activé Mon espace santé</p> 	<p>Le <u>professionnel</u> de santé peut alimenter le DMP du patient,</p> <p>Le patient peut lui aussi ajouter des documents dans son espace santé.</p>	<p>Le <u>professionnel</u> de santé peut consulter les documents versés au DMP pour lesquels il en a l'autorisation.</p> <p>Le patient peut consulter les documents sur son espace santé.</p>
<p>Le patient n'a pas activé Mon espace santé</p> 	<p>Le <u>professionnel</u> de santé peut alimenter le DMP du patient.</p> <p>Le patient ne peut pas ajouter de document à son espace santé.</p>	<p>Le <u>professionnel</u> de santé peut consulter les documents versés au DMP pour lesquels il en a l'autorisation.</p> <p>Le patient ne peut pas consulter les documents sur son espace santé.</p>
<p>Le patient a clôturé Mon espace santé</p> 	<p>Le <u>professionnel</u> de santé ne peut pas alimenter le DMP du patient.</p> <p>Le patient ne peut pas ajouter de document à son espace santé.</p>	<p>Le <u>professionnel</u> de santé ne peut pas consulter le DMP du patient.</p> <p>Le patient ne peut pas consulter les documents sur son espace santé.</p>

Des questions ?

Le patient peut-il remplir ses vaccinations ? Quid des fausses déclarations

Effectivement, le patient peut indiquer ses vaccinations mais il doit flasher le QR Code présent sur la boîte du vaccin.

Coté professionnel de santé, vous pouvez « valider » une vaccination déjà renseignée



Comment renseigner les informations relatives à la vaccination dans Mon espace santé ?

USAGER Comment ajouter une vaccination dans Mon espace santé ?

Pour consulter, ajouter ou modifier une vaccination sur Mon espace santé je me rends dans :

- 1) le « **Profil Médical** »
- 2) puis dans la rubrique « **Vaccinations** »

2 possibilités :

- ➡ **Scanner le QR code de la boîte** du vaccin qui pré remplit automatiquement les champs (uniquement via l'application mobile)
- ➡ **Renseigner manuellement le nom du vaccin ou de la maladie** (des propositions me sont faites s'appuyant sur 1 référentiel de vaccination) en saisissant notamment :

- la date du vaccin
- le nom de vaccinateur si je le souhaite
- des informations complémentaires si je le souhaite

✓ Je peux également saisir mes précédentes vaccinations.

PROFESSIONNEL

Après vérification, les professionnels habilités peuvent « **valider** » une vaccination déjà renseignée par un patient.

Validation d'une vaccination

Mrs Patients - GME de Mlle DIEZMAUX NATHALIE - Carnet de vaccination - Validation d'une vaccination

Date de la vaccination : 01/12/2021

Nom du vaccin : CORONA* - COVID-19

Numéro de lot : 654321

Type d'administration : ☒ Première vaccination ☐ Rappel de vaccination ☐ Information non disponible

Rang de Vaccination (numéro de l'injection réalisée lorsqu'il est nécessaire de consulter plusieurs injections successives) : 1

Site d'administration :

Voie d'administration :

Commentaire / Réaction observée : Commentaires, Observation...

Vaccinateur sélectionné : Dr Claude MEDECIN


☐ Je suis le vaccinateur ☒ Je ne suis pas le vaccinateur

Nom du vaccinateur : Dr Claude MEDECIN

Valider la vaccination Annuler



Annexes



Informations utiles

Une question sur Mon espace santé ? Nos conseillers sont disponibles par téléphone de 08h30 à 17h30 du lundi au vendredi.

3422 Service gratuit
+ prix appel



Vous êtes sourd ou malentendant ?

[Contactez un conseiller par visio-interprétation](#)

Support Assurance Maladie

Si vous constatez une problématique concernant l'ouverture du DMP. Il faut se tourner vers l'assurance maladie. C'est à l'assuré ou aux ayants droit de réaliser la démarche.

mon
ESPACE
SANTÉ
Ambassadeur

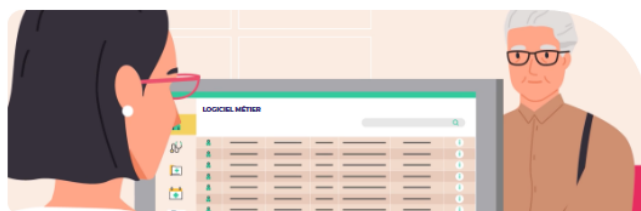
[Base documentaire MonEspaceSanté](#)

Cadre réglementaire

Fiche pratique – Information aux patients



INFORMER LES USAGERS SUR LES OUTILS D'ÉCHANGES ET DE PARTAGE SÉCUR



L'identité nationale de santé (INS)

- L'utilisation de l'INS pour référencer les données de santé dans les systèmes d'information en santé est obligatoire depuis le 01/01/2021. Cette identité permet l'alimentation de Mon Espace Santé par les professionnels et doit être présent sur l'ensemble des documents édités depuis les logiciels des professionnels de santé
- Décret 2019-3036 du 08/10/2019
- Art R111-8-1 à R111-8-7 - Code de la Santé Publique
- L'utilisation de l'Identité Nationale de Santé ne peut pas faire l'objet d'une opposition de la part d'un usager conformément à l'article R.1111-8-5 du code de la santé publique.

Dossier Médical Partagé (DMP)

- L'ensemble des citoyens français dispose d'un espace santé conformément à l'Article L1111-13-1
- L'alimentation du DMP est régie par l'Article L1111-15 qui indique les documents devant être alimentés par les professionnels du système de santé.
- Les règles relatives aux autorisations d'accès au DMP selon la profession sont indiquées par l'alinéa 6 de l'article R.1111-46 du CSP.

Le DMP et le consentement

En cas de consultation d'un DMP, un consentement, libre, spécifique, éclairé et univoque doit être émis par l'usager sauf dans le cadre des professionnels intégrés dans l'équipe de soins pour lesquels il est réputé autorisé.

Équipe de soins : ensemble de professionnels qui participent directement au profit d'un même patient à la réalisation d'un acte diagnostique, thérapeutique, de compensation du handicap, de soulagement de la douleur ou de prévention de perte d'autonomie, ou aux actions nécessaires à la coordination de plusieurs de ces actes : Article L1111-12.

Messagerie Sécurisée de Santé (MSS)

- Les données dites sensibles doivent être échangées et partagées de manière sécurisée comme le précise l'Article L1670-5
- La Messagerie sécurisée de santé est un moyen à privilégier pour tout échange de données de santé entre professionnels du système de santé : Article L1111-13-1, Article L1111-15



Informers les usagers

Pourquoi Informer mes usagers ?

Conformément au droit à l'information régi par le Règlement Général sur la Protection des Données (RGPD), toute personne a un droit de regard sur ses propres données, de ce fait il est obligatoire d'informer les usagers sur l'utilisation des référentiels et services sociés.



Qu'est qu'une information ?

Le règlement général sur la protection des données (RGPD) impose une information concise, transparente, compréhensible et aisément accessible des personnes concernées.

L'information se différencie du consentement, dans le sens où elle ne nécessite pas d'un retour de l'usager ni d'un recueil exprimant son accord pour permettre l'usage des référentiels et services sociés.

Remarque : l'usager reste cependant libre d'exprimer son opposition à tout moment de sa prise en charge (sauf pour l'Identité Nationale de Santé)

En pratique, comment j'informe mes usagers ?

Pour tout besoin d'accompagnement ou de modèles d'information des usagers, n'hésitez pas à nous contacter

Supports de communication

L'information peut être diffusée via des supports de communication tels que des affiches et des flyers. Pour les structures accueillant du public, ces supports doivent être considérés comme **affichage obligatoire**.

Diffusion des supports

Il est essentiel qu'une mention soit présente sur tous les outils de communication de la structure : livret d'accueil, site internet, portail usager, ou diffusés via l'association des usagers.

Information individuelle

Il est fortement conseillé, lorsque c'est possible, de compléter ces communications par une information individuelle, qui peut prendre la forme de : contrats (contrat de séjour, contrat individuel de prise en charge), de courriers (courrier d'information, courrier d'admission, courrier de préadmission) ou une information orale (lors de l'admission, par téléphone).

En savoir plus

> Consultez notre site dédié au Ségur
www.esante-bretagne.fr/segur

> Contactez-nous
contact.segur@esante-bretagne.fr
02 96 33 59 07

Groupement Régional e-Santé Bretagne



En pratique, comment j'informe mes patients ?

Les actions réalisées par les professionnels de santé dans le DMP (alimentation ou consultation) sont **tracées et visibles par le patient**. Les professionnels de santé sont en charge **d'informer le patient** de l'alimentation/la consultation de son DMP car ce dernier peut s'y opposer. **Le patient reste maître de ses données de santé.**

ICI
votre pharmacie
peut recevoir
votre ordonnance
par messagerie sécurisée
directement depuis l'espace.

mon ESPACE SANTÉ
VOUS AVEZ LA MAIN SUR VOTRE SANTÉ.

Rendez-vous
sur monespacesante.fr
ou téléchargez l'application.

Logos: l'Assurance Maladie, République Française, Santé Famille retraite services

DÉS DONNÉES SÉCURISÉES

Les données présentes dans Mon espace santé proviennent de 3 sources :

- vous-même, pour ajouter tous les documents ou informations que vous jugez utiles ;
- les professionnels et établissements de santé, qui peuvent y déposer les documents en lien avec les soins et examens réalisés ;
- votre caisse d'assurance maladie, qui y dépose automatiquement votre historique de soins.

Toutes ces données sont stockées sur des serveurs hébergés en France et répondant aux plus hautes normes de sécurité techniques*.

Mon espace santé répond également aux règles édictées par le RGPD (Règlement Général sur la Protection des Données).

En savoir plus sur nos engagements en termes de protection des données sur : monespacesante.fr/protection-donnees-personnelles

UTILISER MON ESPACE SANTÉ, C'EST SIMPLE

Rendez-vous sur monespacesante.fr depuis votre ordinateur, tablette ou smartphone.

Téléchargez l'application **Mon espace santé**

Google Play | App Store

VOUS SOUHAITEZ PLUS D'INFORMATIONS ?

Contactez-nous par téléphone

3422 Service gratuit + prix appel

du lundi au vendredi de 8h30 à 17h30

Partez
à la conquête
d'un nouvel espace
pour votre santé.

mon ESPACE SANTÉ
VOUS AVEZ LA MAIN SUR VOTRE SANTÉ.

Logos: l'Assurance Maladie, République Française, Santé Famille retraite services

*Conception et hébergement en environnement certifié ISO (Hébergement de Données de Santé), accompagnement par l'Agence Nationale de la Sécurité des Systèmes (ANSSI, homologation au Niveau 3 du Contrôle de Sécurité (CCS)).

Les supports de communication à votre disposition pour utiliser le DMP en tant que professionnel de santé

Fiche mémo qu'est-ce que le DMP ?



Nos services e-santé

Le Dossier Médical Partagé (DMP)

Carnet de santé numérique sécurisé qui améliore la coordination, la qualité et la continuité des soins pour tous



Qu'est ce que le DMP ?

Le Dossier Médical Partagé est un carnet de santé numérique qui conserve et sécurise les informations de santé des patients : traitements, résultats d'examen, allergies...

Il permet de partager des documents de prise en charge avec les professionnels de santé pour faciliter leur parcours de soins.



C'est pour qui ?

Pour tous les professionnels de santé exerçant dans un établissement sanitaire, un établissement médico-social ou en libéral.

> **Fiche mémo**

Fiche tutoriel consultation du web DMP



Tutoriel consultation du web Dossier Médical Partagé (DMP)

Les prérequis à avoir

- 1 Une connexion internet. Privilégier Chrome ou Edge.
- 2
 - Votre carte CPS
 - Un lecteur de carte associé à votre poste informatique
 - Le logiciel *Cryptolib* installé sur votre poste informatique

ou alors

Votre smartphone avec l'application e-CPS associée à votre carte CPS

Connexion au web DMP



> **Fiche tutoriel**



Les supports de communication à votre disposition

Comment consulter le web DMP ?



Témoignage du Dr Delaunay sur l'usage du DMP





La Vague 2 du Ségur numérique permettra de déployer des fonctionnalités clés pour les professionnels

Faciliter la **consultation de l'information disponible** dans Mon espace santé par les professionnels

Faciliter l'intégration des documents médicaux **reçus** par MSSanté

Renforcer la **sécurité des systèmes d'information**

Améliorer les **fonctionnalités clés vague 1** (qualification INS, alimentation DMP), au vu des retours terrain

- Savoir **sans clic** si le patient dispose d'un profil Mon espace santé ouvert et si son accès est autorisé, et connaître **sans clic** le contenu du profil MES (types de documents présents, nouveaux documents, etc.)
- Si un document intéressant existe, le consulter **directement depuis le logiciel** du PS, grâce au dispositif « **AIR simplifié** » à l'hôpital et par connexion aux **API DMP sécurisées par ProSanté Connect** en ville
- Accéder aux **images médicales** grâce à la création du réseau DRIM
- Classer simplement et **associer au bon patient** les documents reçus par MSSanté
- Assurer l'**interopérabilité** des logiciels avec **l'ensemble des opérateurs de messagerie**
- **Simplifier au maximum** la qualification de l'INS pour les professionnels (réduire les clics, automatiser ce qui peut l'être, procédure d'exception pour les libéraux)
- Assurer l'envoi systématique et sécurisé des documents de santé vers Mon espace santé (**y compris en l'absence de CPS** dans le poste du médecin)



Vague 2 – Médecin de ville

L'arrêté relatif au programme de financement destiné à encourager l'équipement numérique des médecins de ville pour la fonction "logiciel de gestion de cabinet" (LGC), a été publié au **Journal officiel (JO) le 15 mai 2025.**

Enjeux:

- simplification de l'intégration des documents reçus via la MSSanté;
- simplification de la consultation du dossier médical partagé (DMP) dans "Mon espace santé";
- renforcement de la sécurité des systèmes d'information;
- envoi sans effort vers Mon espace santé de nouveaux documents de santé essentiels à la santé publique et à la prévention comme les données clés du carnet de santé de l'enfant, ou les notes de vaccination alimentant directement le carnet de vaccination numérique de Mon espace santé,
- Développement des usages de **l'ordonnance numérique.**



Vague 2 – imagerie médicale

Création du **réseau national DRIM-Box** permettant aux radiologues et aux médecins de ville d'accéder aux images médicales de leurs patients sans duplication, via **Mon espace santé**.

Toutes les données restent dans les serveurs du plateau technique (hôpital ou ville). Les professionnels de santé pourront ainsi accéder aux résultats d'imagerie en se connectant notamment avec le dossier médical partagé (DMP)

Calendrier prévisionnel: déploiement fin 2027



Vague 2 – dispositifs en cours de construction

Poursuite des chantiers avec l'extension des dispositifs aux **officines, biologistes, chirurgiens-dentistes, sages-femmes et professionnels paramédicaux.**

Mise à profit de ce qui a été construit pour la vague 2 médecine de ville, dans une logique de « tronc commun ambulatoire » (avec prise en compte de certaines spécificités de chaque métier concerné)

Liens vers les replays

Identité Nationale de Santé (INS), Appli Carte Vitale et Alimentation DMP:

[Webinaire INS app CV et DMP-20250603.mp4](#)

Consultation du DMP et Mon Espace Santé

[Webinaire DMP - MES du 12-06.mp4](#)



Merci de votre attention